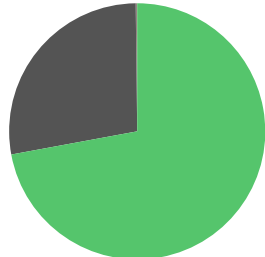
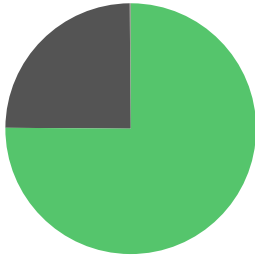


Profielbeschrijving

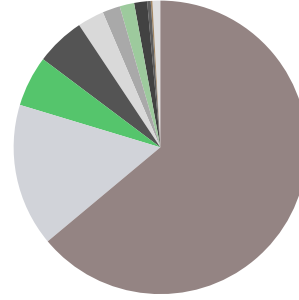
Het Ostrica Ondernemend Profiel is een offensieve investering, waarbij de nadruk sterk op aandelen ligt. Dit profiel is geschikt voor de belegger die streeft naar een hoog rendement, niet in paniek raakt wanneer markten dalen en een langere beleggingshorizon heeft. Sinds 2014 maken wij gebruik van een dynamische beschermingsstrategie binnen dit profiel. Deze strategie heeft als doel verliezen te beperken tot 50% van het verlies van de markt, terwijl we 85% van stijgingen profiteren. Met deze actieve beleggingsstrategie richten wij ons op het behalen van een rendement van (minimaal) de marktrente plus 6%.

Profielbeschrijving

Vermogensverdeling (%)



Obligatie sectorverdeling (%)

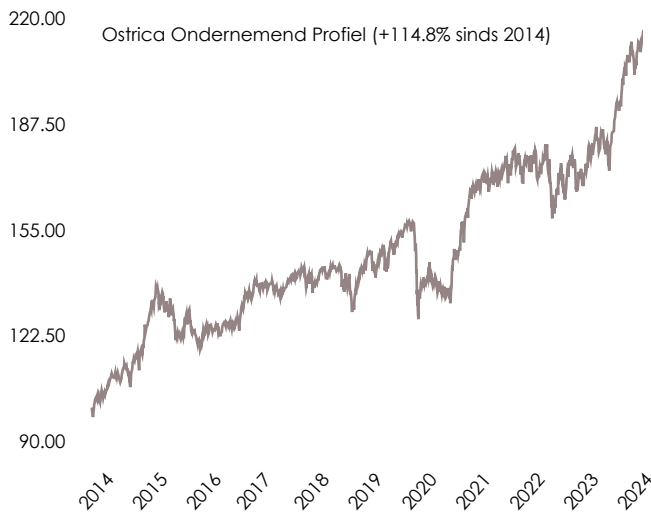


Aandelen regioverdeling (%)

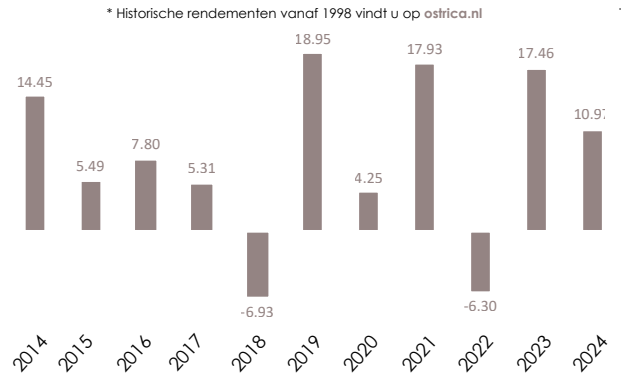
Samenstelling portefeuille (%)

Ostrica Equities Developed Markets	51.89
Ostrica Global Total Return High Grade Bond	16.87
Ostrica Equities Emerging Markets	8.77
Ostrica Emerging Market Debt	7.91
Ostrica Public Private Equity Fund	8.21
Ostrica Guts and Quants	6.35

Grafische ontwikkeling rendement (%)



Rendement per jaar* (%)



Maximale daling

Met onze financiële technologie ontwikkelen we al sinds 1997 unieke beschermingsstrategieën. Daarmee worden portefeuilles van cliënten en beleggingsfondsen beschermd tegen waarde-vermindering, wat een stabiel en gemiddeld hoger rendement oplevert. Tot we een neerwaarts momentum zien in combinatie met verhoogde volatiliteit, geven onze kwantitatieve modellen aan hoeveel we het feitelijke risico terugbrengen naar beheersbare niveaus. Zo profiteren cliënten wel van de pieken, maar zijn toch beschermd tegen sterke marktdalingen als het nodig is. Hiernaast ziet u hoe onze strategie sinds 2016 heeft uitgepakt.

Maximale daling (%)

