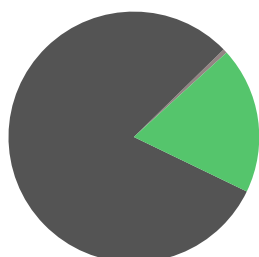
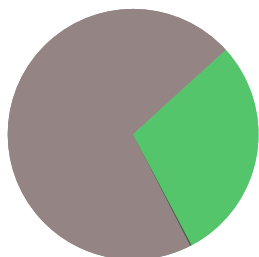


Profielbeschrijving

- Het Ondernemend profiel is een offensieve belegging waarbij de nadruk sterk op aandelen ligt
- Wanneer u streeft naar een hoog rendement en niet in paniek raakt wanneer markten dalen, is dit profiel voor u geschikt
- De aandelenbeleggingen worden sinds 2014 belegd onder gebruikmaking van een dynamische bescherming strategie
- Bij dit profiel hoort een beleggingshorizon van minimaal 15 jaar

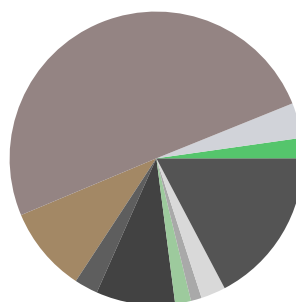
Profielbeschrijving

Obligatie sectorverdeling (%)



Obligatie sectorverdeling (%)		Vermogensverdeling (%)	
Staatsobligaties	29.01	Obligaties	18.91
Government Related	0.20	Aandelen	80.54
Bedrijfsobligaties	70.79	Liquiditeiten	0.55

Vermogensverdeling (%)



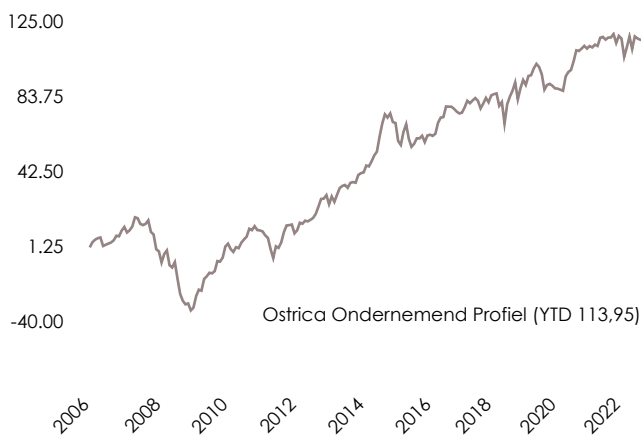
Noord-Amerika	50.21
Latijns-Amerika	3.87
Verenigd Koninkrijk	2.23
Europa ontwikkeld	17.30
Europa opkomend	2.72
Afrika/Midden-Oosten	1.19
Australazië	1.75
Japan	8.70
Azië ontwikkeld	2.59
Azië opkomend	9.44

Aandelen regioverdeling (%)

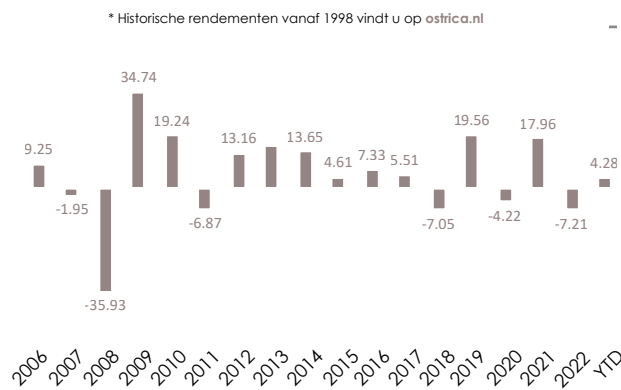
Samenstelling portefeuille (%)

Ostrica Equities Developed Markets	62.86
Ostrica Equities Emerging Markets	14.27
Ostrica Global High Yield Bond	6.95
Ostrica Emerging Market Debt	8.49
Ostrica Guts and Quants	3.85
Ostrica Global Total Return High Grade Bond	3.58

Grafische ontwikkeling rendement (%)



Rendement per jaar* (%)



Maximale daling

Maximale daling (%)

Met onze financiële technologie ontwikkelen we al sinds 1997 unieke beschermingsstrategieën. Daarmee worden portefeuilles van cliënten en beleggingsfondsen beschermd tegen waarde-vermindering, wat een stabiel en gemiddeld hoger rendement oplevert. Tot we een neerwaarts momentum zien in combinatie met verhoogde volatiliteit, geven onze kwantitatieve modellen aan hoeveel we het feitelijke risico terugbrengen naar beheersbare niveaus. Zo profiteren cliënten wel van de pieken, maar zijn toch beschermd tegen sterke marktdalingen als het nodig is. Hiernaast ziet u hoe onze strategie sinds 2016 heeft uitgepakt.

