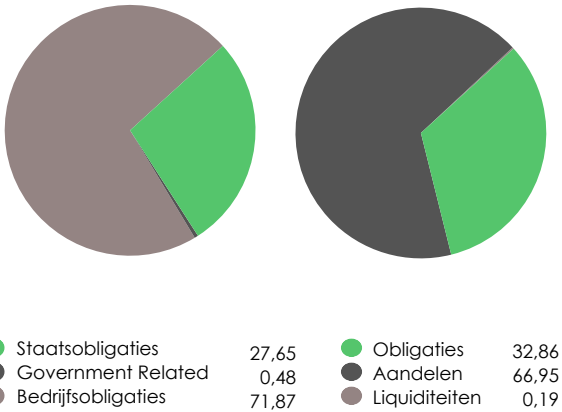


Profielbeschrijving

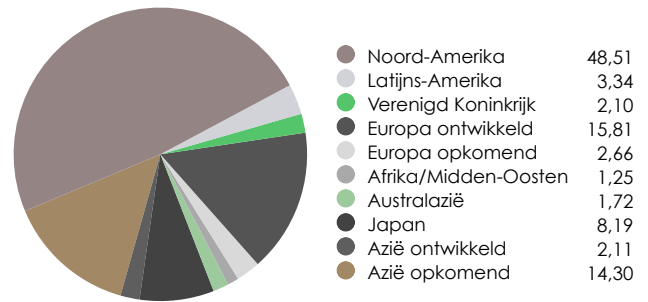
- Voor de op groei gerichte belegger die bereid is een hoger risico te lopen
- Het Totaal Profiel bestaat uit een uitgebalanceerde mix van internationale aandelen, obligaties en alternatieve strategieën
- De aandelenbeleggingen worden sinds 2014 belegd onder gebruikmaking van een dynamische bescherming strategie
- Bij dit profiel hoort een beleggingshorizon van minimaal 10 jaar

Profielbeschrijving

Obligatie sectorverdeling (%)



Vermogensverdeling (%)

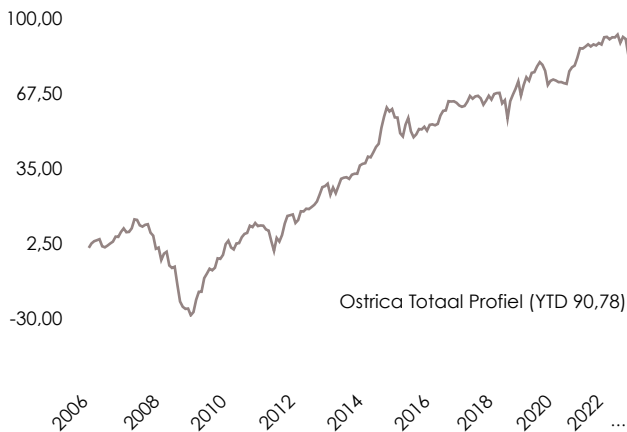


Aandelen regioverdeling (%)

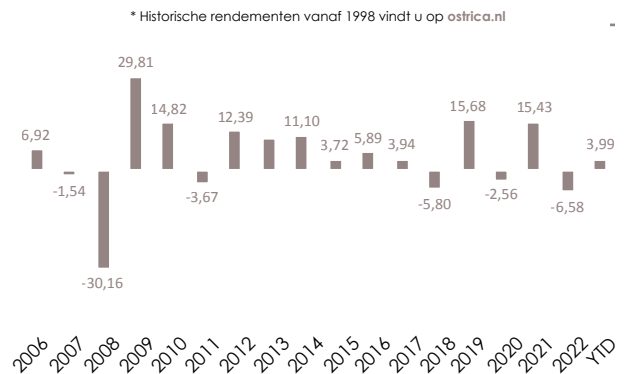
Samenstelling portefeuille (%)

| | |
|---|-------|
| Ostrica Equities Developed Markets | 49,51 |
| Ostrica Equities Emerging Markets | 14,36 |
| Ostrica Global High Yield Bond | 8,39 |
| Ostrica Emerging Market Debt | 9,67 |
| Ostrica Guts and Quants | 3,20 |
| Ostrica Global Total Return High Grade Bond | 14,86 |

Grafische ontwikkeling rendement (%)



Rendement per jaar* (%)



Maximale daling

Met onze financiële technologie ontwikkelen we al sinds 1997 unieke beschermingsstrategieën. Daarmee worden portefeuilles van cliënten en beleggingsfondsen beschermd tegen waarde-vermindering, wat een stabiel en gemiddeld hoger rendement oplevert. Tot we een neerwaarts momentum zien in combinatie met verhoogde volatiliteit, geven onze kwantitatieve modellen aan hoeveel we het feitelijke risico terugbrengen naar beheersbare niveaus. Zo profiteren cliënten wel van de pieken, maar zijn toch beschermd tegen sterke marktdalingen als het nodig is. Hiernaast ziet u hoe onze strategie sinds 2016 heeft uitgepakt.

Maximale daling (%)

