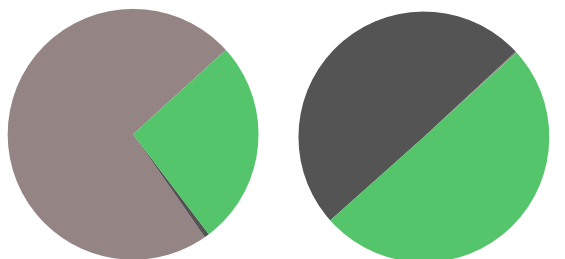


Profielbeschrijving

- Het Balans profiel is geschikt voor beleggers die een goed rendement nastreven, maar niet teveel risico willen lopen
- Het Balans Profiel bestaat uit een gematigd defensieve mix van internationale aandelen, obligaties en alternatieve strategieën
- De aandelen worden sinds 2014 belegd onder gebruikmaking van een dynamische bescherming strategie
- Bij dit profiel hoort een beleggingshorizon van minimaal 10 jaar

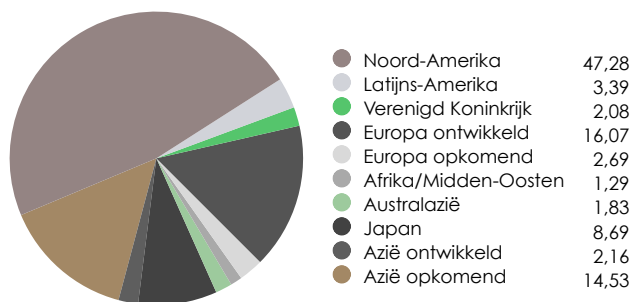
Profielbeschrijving

Obligatie sectorverdeling (%)



Staatsobligaties	26,43	Obligaties	50,17
Government Related	0,63	Aandelen	49,66
Bedrijfsobligaties	72,94	Liquiditeiten	0,17

Vermogensverdeling (%)



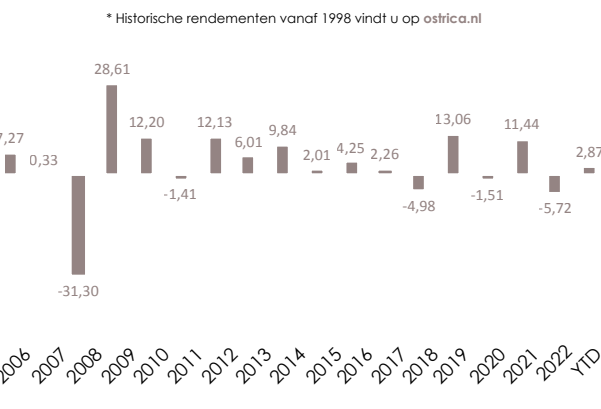
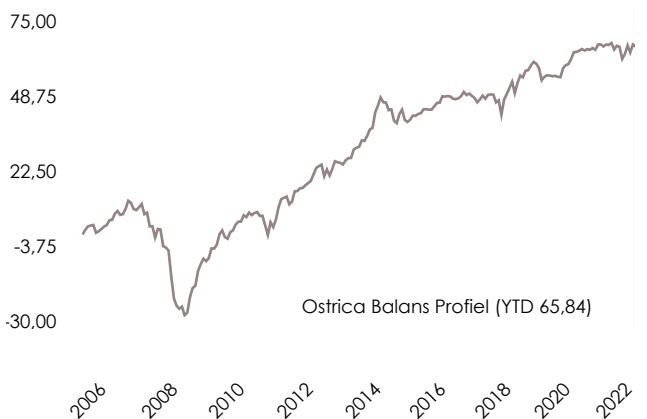
Noord-Amerika	47,28
Latijns-Amerika	3,39
Verenigd Koninkrijk	2,08
Europa ontwikkeld	16,07
Europa opkomend	2,69
Afrika/Midden-Oosten	1,29
Australazië	1,83
Japan	8,69
Azië ontwikkeld	2,16
Azië opkomend	14,53

Aandelen regioverdeling (%)

Samenstelling portefeuille (%)

Ostrica Equities Developed Markets	38,97
Ostrica Equities Emerging Markets	10,78
Ostrica Global High Yield Bond	9,29
Ostrica Emerging Market Debt	11,13
Ostrica Global Total Return High Grade Bond	29,83

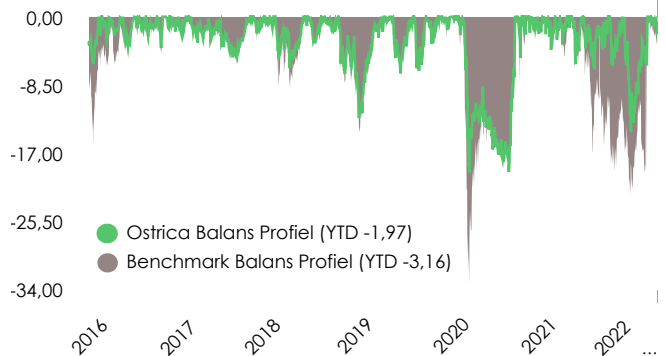
Grafische ontwikkeling rendement (%)



Rendement per jaar\* (%)

Maximale daling

Met onze financiële technologie ontwikkelen we al sinds 1997 unieke beschermingsstrategieën. Daarmee worden portefeuilles van cliënten en beleggingsfondsen beschermd tegen waarde-vermindering, wat een stabiel en gemiddeld hoger rendement oplevert. Tot we een neerwaarts momentum zien in combinatie met verhoogde volatiliteit, geven onze kwantitatieve modellen aan hoeveel we het feitelijke risico terugbrengen naar beheersbare niveaus. Zo profiteren cliënten wel van de pieken, maar zijn toch beschermd tegen sterke marktdalingen als het nodig is. Hiernaast ziet u hoe onze strategie sinds 2016 heeft uitgepakt.



Maximale daling (%)