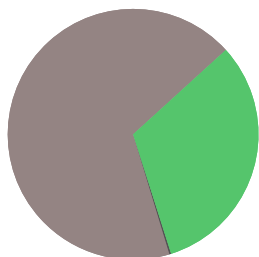


Profielbeschrijving

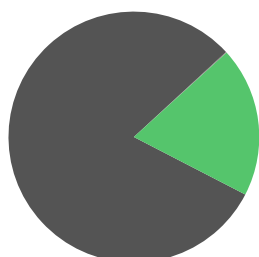
- Het Ondernemend profiel is een offensieve belegging waarbij de nadruk sterk op aandelen ligt
- Wanneer u streeft naar een hoog rendement en niet in paniek raakt wanneer markten dalen, is dit profiel voor u geschikt
- De aandelenbeleggingen worden sinds 2014 belegd onder gebruikmaking van een dynamische bescherming strategie
- Bij dit profiel hoort een beleggingshorizon van minimaal 15 jaar

Profielbeschrijving

Obligatie sectorverdeling (%)

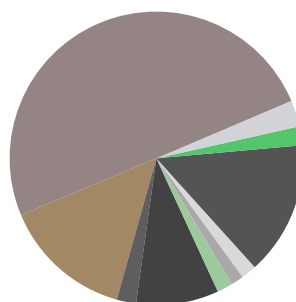


Staatsobligaties	31,85
Government Related	0,22
Bedrijfsobligaties	67,93



Obligaties	19,34
Aandelen	80,56

Vermogensverdeling (%)



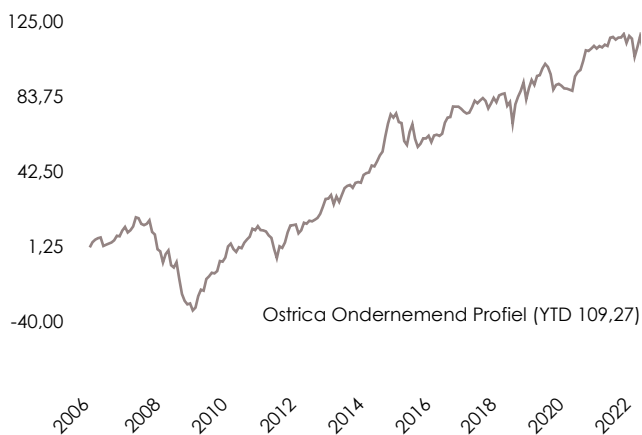
Noord-Amerika	49,91
Latijns-Amerika	2,90
Verenigd Koninkrijk	2,08
Europa ontwikkeld	14,73
Europa opkomend	1,69
Afrika/Midden-Oosten	1,39
Australazië	1,73
Japan	9,11
Azië ontwikkeld	2,13
Azië opkomend	14,33

Aandelen regioverdeling (%)

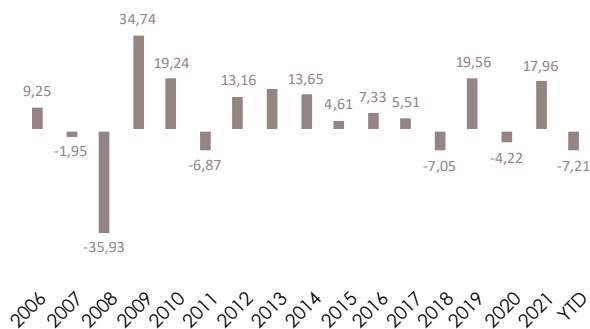
Samenstelling portefeuille (%)

Ostrica Equities Developed Markets	60,57
Ostrica Equities Emerging Markets	16,03
Ostrica Global High Yield Bond	7,05
Ostrica Emerging Market Debt	8,61
Ostrica Guts and Quants	4,04
Ostrica Global Total Return High Grade Bond	3,70

Grafische ontwikkeling rendement (%)



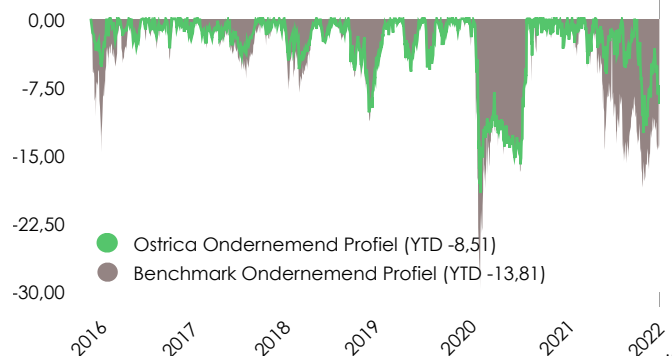
* Historische rendementen vanaf 1998 vindt u op ostrica.nl



Rendement per jaar* (%)

Maximale daling

Met onze financiële technologie ontwikkelen we al sinds 1997 unieke beschermingsstrategieën. Daarmee worden portefeuilles van cliënten en beleggingsfondsen beschermd tegen waarde-vermindering, wat een stabiel en gemiddeld hoger rendement oplevert. Tot we een neerwaarts momentum zien in combinatie met verhoogde volatiliteit, geven onze kwantitatieve modellen aan hoeveel we het feitelijke risico terugbrengen naar beheersbare niveaus. Zo profiteren cliënten wel van de pieken, maar zijn toch beschermd tegen sterke marktdalingen als het nodig is. Hiernaast ziet u hoe onze strategie sinds 2016 heeft uitgepakt.



Maximale daling (%)